



Líska

POCTIVĚ VYROBENÉ

podpora udržitelné místní ekonomiky ve Zlínském kraji

Projekt na zvýšení spolupráce
a povědomí při posilování místní
ekonomiky na území Zlínského kraje.



AKTIVITY PROJEKTU jsou zaměřeny na spolupráci s řemeslníky, drobnými výrobci a zemědělci. Společně s nimi usilujeme o zvýšení zájmu o regionální výrobky. Pomáháme místním výrobcům zlepšovat znalosti a dovednosti v oblasti udržitelného a „zeleného“ marketingu. Podporujeme jejich vzájemnou spolupráci a sdílení příkladů dobré praxe. Představujeme jejich výrobky obyvatelům i návštěvníkům našeho malebného regionu. Projekt tak naplňuje poslání Líska, jako organizace, která vytváří v regionu síť pro spolupráci a výměnu zkušeností.

PROJEKT PROBÍHÁ od prosince 2013 do března 2015.

Pro VÍCE INFORMACÍ navštivte webové stránky

www.poctivevyrobene.cz nebo FACEBOOK

Poctivě vyrobené – podpora regionálních produktů ve ZK



QUEST neboli „HLEDAČKA“ je poznávací trasa, která vás vede po jednotlivých zastaveních, kde hledáte indicie pro vyluštění tajenky a pokračování v cestě. Je popsána na samostatném listu papíru obvykle prostřednictvím veršů.

Když projdete celou trasu a získáte znění tajenky, která vás dovede k pokladu. Poklad obsahuje návštěvní knihu a razítko, které si orazíte do své cestovní knihy či sešitu. Může obsahovat fotky, průvodce po okolí, pohlednice, nebo různé drobnosti na výměnu.

www.questing.estranky.cz/clanky/co-je-to-questing-/



Schweizerische Eidgenossenschaft
Confédération suisse
Confederazione Svizzera
Confederaziun svizra



nadace
partnerství
| LIDÉ A PŘÍRODA

Podpořeno z Programu švýcarsko-české spolupráce.

Hledačku může vytvořit skupina dětí nebo dospělých, většinou se tak děje ve spolupráci. Tvorba hledačky má vzdělávací, společenskou a rekreační hodnotu pro autory (tvůrce). Vzdělávací, společenskou a rekreační hodnotu pro návštěvníky a hledače.

Hledačka je dostupná veřejnosti a může být opakovaně využívána, aniž by ji bylo třeba vždy znovu vytvářet.

Víte co je questing?

Je to hra.

**Quest neboli hledačka je cesta,
zábava i poučení.**

.....

*Hráli jste někdy šipkovanou, nebo hledali poklad?
Nevadí, s námi si něco podobného vyzkoušíte.*

Vydáte se na cestu, budete hledat indicie a luštit tajenku. Nepotřebujete více než list papíru, na kterém je, většinou formou veršů, popsaná trasa podle orientačních bodů. Splníte pár úkolů, vyluštíte tajenku a tím se dostanete k pokladu.

Je to jednoduché!

Tato hra není omezena věkem, stačí umět číst a sledovat okolí.

***Pojďte si hrát i vy, najít si svůj poklad – něco nového poznat,
pobavit se, užít si s rodinou či přáteli.***

A jak se tato hra hraje?

Najděte si na našem webu hledačku ve vašem okolí nebo v oblasti, kam se chystáte na dovolenou.

Nenašli jste?

To je škoda, asi zatím čeká na své tvůrce.
Zkuste jinou oblast.

**Hledaček je jen pár, ale rychle přibývají.
Sledujte náš web!**

www.questing.cz/Co-je-to-questing.aspx

IV. Zastavení u devátého kříže

Podívej se do krajiny, uvidíš v ní stopy dřiny.
V létě bílé kopretiny střídají tu žluté dřiny.
Když zaduje zrádný vích, oj, jak budeš rád!,
že pomůže ti, co ses učil, povzbudí kamarád.

Najdi v textu devátého zastavení křížové cesty něco nehmotného, čím můžeš kamaráda (a vlastně kohokoli) povzbudit, pokud to potřebuje. Vezmi páté písmeno.

					2
--	--	--	--	--	---



V. Zastavení u desátého kříže

Co sa za železem skrývá?
Pro člověka chleba skývá.

Pod motykú hlna plodí,
núž je zbraň, i chléb ukrojí.
Pod horama spí tu rudy,
kovář pro ně chodil tudy.

Učedníci z luhačovské školy
nedbají, že ruky, oči bolí.

Pod vedením mistra dílo sa tu rodí,
s pokorú pak druží k jejich křížom chodí.

Pro tajenku využij čtvrté slovo od konce textu.

		7			
--	--	---	--	--	--

Síla paží, kterou kováři potřebují, se dá vyzkoušet, když k další zastávce (nebo jen kousek!) zkusíte ve dvojicích „tragače“.

Další zastávka je naproti kaple – rovně za nosem.



VI. Zastavení u kamenného kříže před kaplí

Rozkvetlá louka, často tu fouká,
zahradník tvořil – a prostor tu ožil.
Krajina zdejší je zahradou vnější.
Citlivá ruka dá kameni tvar...
Ať kovář či kameník,
pekař či hudebník,
vždy konej s láskou a s láskou předávej dál.



Tady končí quest,
dál sa nech srdcem vést.

Zbývající písmena hledej v textu na dřevěném sloupku.
Využij první dvě ze třetího slova v druhém řádku.

6, 3	10		
------	----	--	--

Nejčastěji se opakující číslo na kamenném podstavci kříže je počet kroků, které tě zavedou k cíli.

TAJENKA

(napoví ti, kde je ukryt poklad)

1	2	3	4	5	6	7	8	9	10
---	---	---	---	---	---	---	---	---	----

Hledačku vytvořili v měsíci květnu 2014 kolegové z organizací Envicentrum Vysoké Pole (Radka, Jana), Veronica Hostětín (Karla, Majka), VIS Bílé Karpaty (Jana, Petr, Milan, Ladá, Majka), MIC Strání (Radka, Jana), společně s Ladou Jálem, Petrem Slintákem a Blážou Huškovou.




Líska



Envicentrum
PRO KRAJINU
Vysoké Pole

S KŘÍŽKEM PO FUNUSE...? aneb První vysocké hledání řemesel



OBTÍŽNOST HLEDAČKY:

fyzicky nenáročná, ale hlava si mákne

DÉLKA HLEDAČKY:

Na poklidné projití budete potřebovat necelou hodinu, délka asi 600 metrů.

KDY JE VHODNÉ HLEDAČKU PROCHÁZET:

Hledačka je přístupná po celý rok; v zimě může být sníž.

DOPORUČENÉ VYBAVENÍ NA CESTU:

papír, tužka, kompas, láhev na léčivou vodu

ZAČÁTEK HLEDAČKY:

Obec Vysoké pole, na hlavní silnici mezi Zlínem a Valašskými Klobouky (silnice č.49), autobusová zastávka Vysoké Pole – obec; začátek hledačky u Envicentra Pro krajinu www.prokrajinu.eu

UPOZORNĚNÍ:

Hledačka vede po zpevněné cestě a je vhodná i pro rodiče s kočárky a vozíčkáře s doprovodem.

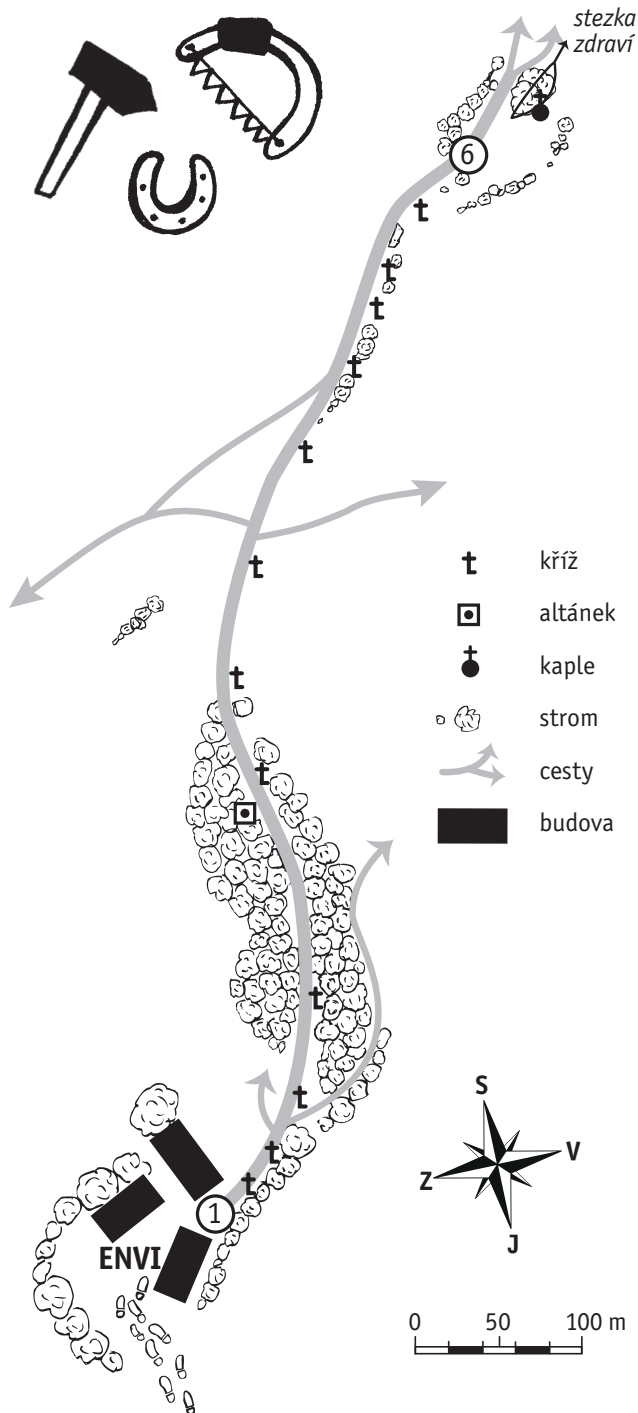


Schweizerische Eidgenossenschaft
Confédération suisse
Confederazione Svizzera
Confederaziun svizra



nadace
partnerství
| LIDÉ A PŘÍRODA

Podpořeno z Programu švýcarsko-české spolupráce.




Pro nalezení pokladu je třeba vyluštit tajenku – pozorně sleduj text! Hledané slovo dopiš na řádky, písmeno pak umístí do tajenky na pozici označenou číslem.

I. Zastavení na Envi

Vítaj ve Valašském kraji,
kde lúky šeckýma barvama hrajú.
Ovečky sa na nich pasú,
aby dál oplývaly krású
a nezarostly lesní chasú.

Krajina zdejší mosí hospodára mět,
aby byl jeho život tady med,
aj byl kolem pěkný svět.

Pole, lúky, les,
nedaleko ves.
Tam žije děda s babičkú,
věnujú ti chvílu maličkú.
Řeknú ti, jak sa tu dřív žilo,
aj jak sa hospodařilo.
Život jejich by zbytečný nebyl,
kdybys od nich dovedností nabył
– a svoje děcka jim potom naučil.
Sedni si na prah, dívaj sa vpřed –
čtyřlístek dá ti jméno stavení hned.



1 9

Páté písmeno názvu plodu,
který shodí strom vedle stáje:

8

*Cestou vzhůru jen se dej,
kříž po pravé straně měj.
Starý domek v úbočí
padne ti hned do očí.*

II. Zastavení u Sušárny

Aha, stará dřevěnica!
Super, to je teda špica!
Kdo tu asi přebývá
a k čemu ji užívá?
Sadař stromy v sadu sadił,
tesař trámy s láskou hladil,
pecař uvnitř cihly skládal
a jen sklenář sa tu flákal.
Nám z ní chutná nejvíce
usušené ovoce,
místní – z naší vesnice.



Obejdi starou sušárnu a napiš, které okno je prosklené:

5

*Kdo není úplné dřevo,
vydá sa teď cestú vlevo.
Vzhůru k vrcholu sa dej,
kříže po pravici měj.*

III. Zastavení u sedmého kříže

Takový kovář, tesař, kameník
jsou jen některá řemesla,
jimž s částí dřiny i ten um
už doba málem odnesla.

Proto hledáš tradiční kumšt,
co na Envi je skrytý;
k úspěchu totiž nestačí
být jenom pracovitý.



Cesta k vědění lehká není, nevyvaruješ se chyb.
Ani ten, kdo tě dnes učí, neuměl to líp.
O kousek dál na cestě otevře se ti svět,
kdysi tu stádo vodil pastýř, stejně jak před ním jeho děd.
A věřte, nelízal sa tu enom med!

Použij čtvrté slovo od konce textu.

4