

Přepište písmena z očíslovaných polí do tajenky ke stejným číslicím.

TAJENKA

1	10	5	6	11	12	4	8	4	6				
9	13	7	2	6									
2	6	16	1	10	-	4	10	7	15	2	3	1	14
5	1	3	13										

Tajenku prozradte pracovníkovi pokladny Archeoskanzenu na Modré a odměna Vás nemine.

Sadu hledáček pro obce Modrá a Velehrad vytvořilo v roce 2017
Vzdělávací a informační středisko Bílé Karpaty ve spolupráci
s Petrem Slintákem, Dagmar Benovičovou a obcemi Velehrad a Modrá.
Ilustrace v textu: Dagmar Uhýrková
Financováno obcemi Velehrad a Modrá

Bližší informace o hledáčce naleznete na níže uvedených webových stránkách
www.bilekarpaty.cz/vis • www.obec-modra.cz
www.velehrad.cz • www.velehradinfo.cz

MODŘANSKÁ HLEDAČKA

CESTOU DOPLŇUJ SLOVA A SBÍREJ PÍSMENA DO TAJENKY
– UMÍSTÍ JE PAK NA POZICI OZNAČENOU ČÍSLEM.

OBTÍŽNOST HLEDAČKY: nenáročná, vhodná pro rodiny s dětmi

DÉLKA HLEDAČKY: 3,3 km


ČASOVÉ OMEZENÍ: cca 2 hodiny, k pokladu se dostanete pouze v otvíracích
hodinách pokladny v Archeoskanzenu Modrá

VYBAVENÍ NA CESTU: tužka, vytištěná hledáčka (nebo papír a elektronickou
PDF verzi v chytrém telefonu), dobré boty, v případě
neznalosti území doporučujeme i aktuální mapu

ZAČÁTEK A CÍL HLEDAČKY: u Archeoskanzenu na Modré

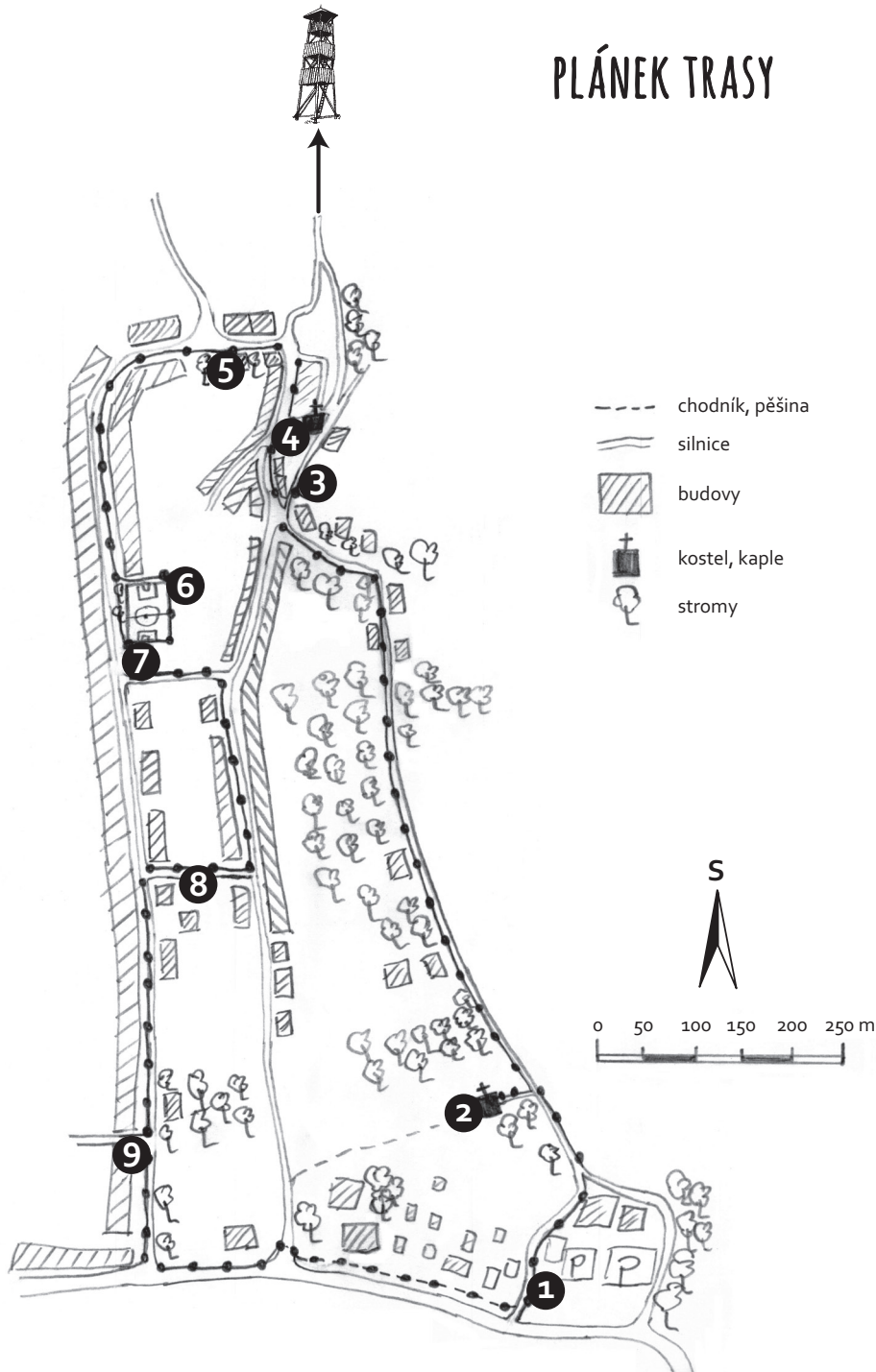
UPOZORNĚNÍ: Hledáčka vede lehkým terénem pouze po zpevněných
cestách.

PŘEJEME KRÁSNÉ POČASÍ A PŘÍJEMNÉ ZÁŽITKY PŘI VAŠEM PUTOVÁNÍ!



*Na Modré tě vítáme,
snad Tě to tu nezklame.
Projdi si jednu z našich cest,
můžeš si sebou vzít i quest.*

PLÁNEK TRASY

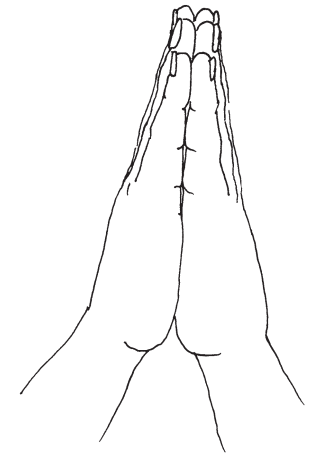


9. SVATÝ OBRÁZEK

Předposlední zastavení
možná slouží k pomodlení.
Ukryvá dva věrozvěsty,
pozdrav je známými gesty.

Jaká obec nechala obrázek vybudovat?

					7		
--	--	--	--	--	---	--	--



*Před sebou máte již jen cestu krátkou,
tak hurá do skanzenu za oplátkou.*

PRO TRVALÉ VZPOMÍNKY... ZAPIŠ SI NOVINKY:

.....

.....

.....

.....


.....

.....

.....

7. OBECNÍ ÚŘAD MODRÁ

Obecní úřad je budova poutavá, která mnoho funkcí zastává. Pokud chcete dostat informace, neváhejte sáhnout po klice. Rádi Vám tu napoví, na Vaši otázku odpoví.



Jaké zvíře je na erbu v mozaice před Obecním úřadem?

			11		1
--	--	--	----	--	---

i Obec Modrá byla založena v roce 1786.

*K autobusové zastávce mírně z kopečka jdi
a celou ji pěkně dokolečka obejdi.
Prohlídni si, co je na ní,
neboj se, nepůjdeš dále za lítou saní.*

8. DRAČÍ STEZKA

Projděte se malinkatou ulicí, na chodníku jsou draci velicí, nejsou však tak ledajací, slouží dětem pro legraci.



Co je vyobrazeno na chodníku v ulici?

		15		13
--	--	----	--	----

 a


				12
--	--	--	--	----

i Bývalá ulička byla revitalizována v roce 2014 a doplněná mozaikovitými vzory draků a jejich stop.

*Od draků na chodníku nenechej se splést,
své kroky nechej ke svatému obrázku vést.*

1. ARCHEOSKANZEN MODRÁ

Archeoskanzen má význam veliký, ukazuje místo psané kroniky život lidí v opevněném sídlišti, pradávných Slovanů bydlíšti. Po průzkumu nejrůznější studie je postaveno dle starověké rezie.



Kolik věží se nachází u vstupní brány?
(napíš slovy)


	2	
--	---	--

i Podoba archeologického skanzenu byla inspirována slovanským opevněním z doby Velké Moravy. Jeho umístění je přímo v původní lokalitě velkomoravského osídlení. Skanzen žije každodenním životem, naučnými představeními, programy, pokusnými tavbami kovů, výrobou keramiky, zemědělskou výrobou i neustále prováděným archeologickým výzkumem. Pro rodiny s dětmi jsou velkým lákadlem domácí zvířata žijící ve skanzenu.

*Kolem Živé vody se dej,
ke kostelíku sv. Jana pospíchej.*

2. KOSTELÍK SV. JANA

Nad tímto skanzenem na kopci nahoře kostel zve věřící k modlitbě, pokoře. Dříve stával kousek níž, teď je postaven o chlup výš. Jde tu o skutečnost, nebo jen pověru?



Jaký materiál byl využitý na stavbu střechy kostela?

	5			
--	---	--	--	--

i Kostelík byl vybudován jako replika původního kostela z přelomu 8. a 9. století.

*Dále po stezce nechej své nohy vést,
cestu nemůžeš si s jinou splést.
Tvou odměnou budou překrásné výhledy,
ze kterých možná uděláš do alba pohledy.*

3. MYSLIVECKÁ HOSPODA „MYSLIVNA“


Kde byste hledali nejstarší zed?
Odpověď najdete právě tady a teď.
U myslivecké hospody krásně si stojí,
pradávná minulost ji k domu pojí.

Jak se jmenuje místní hospoda?

			16			6			
--	--	--	----	--	--	---	--	--	--

i V interiéru hospody jsou na zdi pověšeny portréty našich bývalých prezidentů

Projděte uličkou ke kapličce a odpočiňte si na lavičce při matičce.



4. KAPLIČKA ZASVĚCENÁ PANNĚ MARII

Kaplička je mladá paní,
často slouží k setkávání,
vinobraní i lidové tradice,
lidé se tu scházejí velice.

Další zajímavostí je Panna Marie,
co duši pohodou zalije,
tam pod kapličkou stojí tiše,
nutí Tě rozjímat spíše.


Jaká část těla Panny Marie je naší
spásou? Odpověď hledej u Panny Marie.

					14
--	--	--	--	--	----

3				
---	--	--	--	--

i Kaplička pochází z roku 1905.
Pod kapličkou se nachází socha Panny Marie.

*Pár kroků zpět se dej
a sochu u hasičské zbrojnice hledej.*



5. HASIČSKÁ ZBROJNICE

Pod lípou u zbrojnice se skrývá dům,
slouží obci a jako základna hasičům.
Všechno hlídá známá socha
Floriána, hasičského hocha.

O jaký dům se jedná?
Nápis hledej na domě.

								8
--	--	--	--	--	--	--	--	---

				9				
--	--	--	--	---	--	--	--	--

i Sv. Florián je považován za patrona profesí souvisejících s ohněm nejen hasičů, ale i hutníků, kominíků, hrnčírů a pekařů.



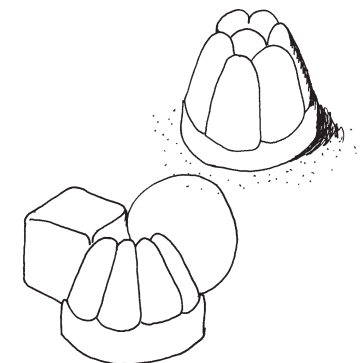
*K dětskému hřišti se dej,
avšak děti své ohlídej.*

6. HŘIŠTĚ

Nejen na Velehradě dětské hřiště mají,
i na tom našem si děti rády hrají.
Neváhejte využít skluzavku, houpačku i lavičku
a nechte odpočinout svoji hlavičku.

Jakou barvu má skluzavka
na dětském hřišti?

4				10	
---	--	--	--	----	--



*Od hřiště k obci je jen kousek,
z trasy neuhneš ani o fousek.*