

IV. Zastavení u devátého kříže

Podívej se do krajiny, uvidíš v ní stopy dřiny.
V létě bílé kopretiny střídají tu žluté dřiny.
Když zaduje zrádný vích, oj, jak budeš rád!,
že pomůže ti, co ses učil, povzbudí kamarád.

Najdi v textu devátého zastavení křížové cesty něco nehmotného, čím můžeš kamaráda (a vlastně kohokoli) povzbudit, pokud to potřebuje. Vezmi páté písmeno.

				2
--	--	--	--	---



V. Zastavení u desátého kříže

Co sa za železem skrývá?
Pro člověka chleba skývá.

Pod motykú hlina plodí,
nůž je zbraň, i chléb ukrojí.
Pod horama spí tu rudy,
kovář pro ně chodil tudy.

Učedníci z luhačovské školy
nedbají, že ruky, oči bolí.

Pod vedením mistra dílo sa tu rodí,
s pokorú pak druží k jejich křížom chodí.

Pro tajenku využij čtvrté slovo od konce textu.

		7			
--	--	---	--	--	--

Síla paží, kterou kováři potřebují, se dá vyzkoušet, když k další zastávce (nebo jen kousek!) zkusíte ve dvojicích „tragače“.

Další zastávka je naproti kaple – rovně za nose.



VI. Zastavení u kamenného kříže před kaplí

Rozkvetlá louka, často tu fouká,
zahradník tvořil – a prostor tu ožil.
Krajina zdejší je zahradou vnější.
Citlivá ruka dá kameni tvar...
Ať kovář či kameník,
pekař či hudebník,
vždy konej s láskou a s láskou předávej dál.



Tady končí quest,
dál sa nech srdcem vést.

Zbývající písmena hledej v textu na dřevěném sloupku.
Využij první dvě ze třetího slova v druhém řádku.

6,3	10		
-----	----	--	--

Nejčastěji se opakující číslo na kamenném podstavci kříže je počet kroků, které tě zavedou k cíli.

TAJENKA

(napoví ti, kde je ukryt poklad)

1	2	3	4	5	6	7	8	9	10
---	---	---	---	---	---	---	---	---	----

Hledačku vytvořili v měsíci květnu 2014 kolegové z organizací Envicentrum Vysoké Pole (Radka, Jana), Veronica Hostětín (Karla, Majka), VIS Bílé Karpaty (Jana, Petr, Milan, Laďa, Majka), MIC Strání (Radka, Jana), společně s Laďou Jálem, Petrem Slintákem a Blážou Huškovou.




Líska



Envicentrum
PRO KRAJINU
Vysoké Pole

S KŘÍŽKEM PO FUNUSE...? aneb První vysocké hledání řemesel



OBTÍŽNOST HLEDAČKY:

fyzicky nenáročná, ale hlava si mákne

DÉLKA HLEDAČKY:

Na poklidné projití budete potřebovat necelou hodinu, délka asi 600 metrů.

KDY JE VHODNÉ HLEDAČKU PROCHÁZET:

Hledačka je přístupná po celý rok; v zimě může být sníh.

DOPORUČENÉ VYBAVENÍ NA CESTU:

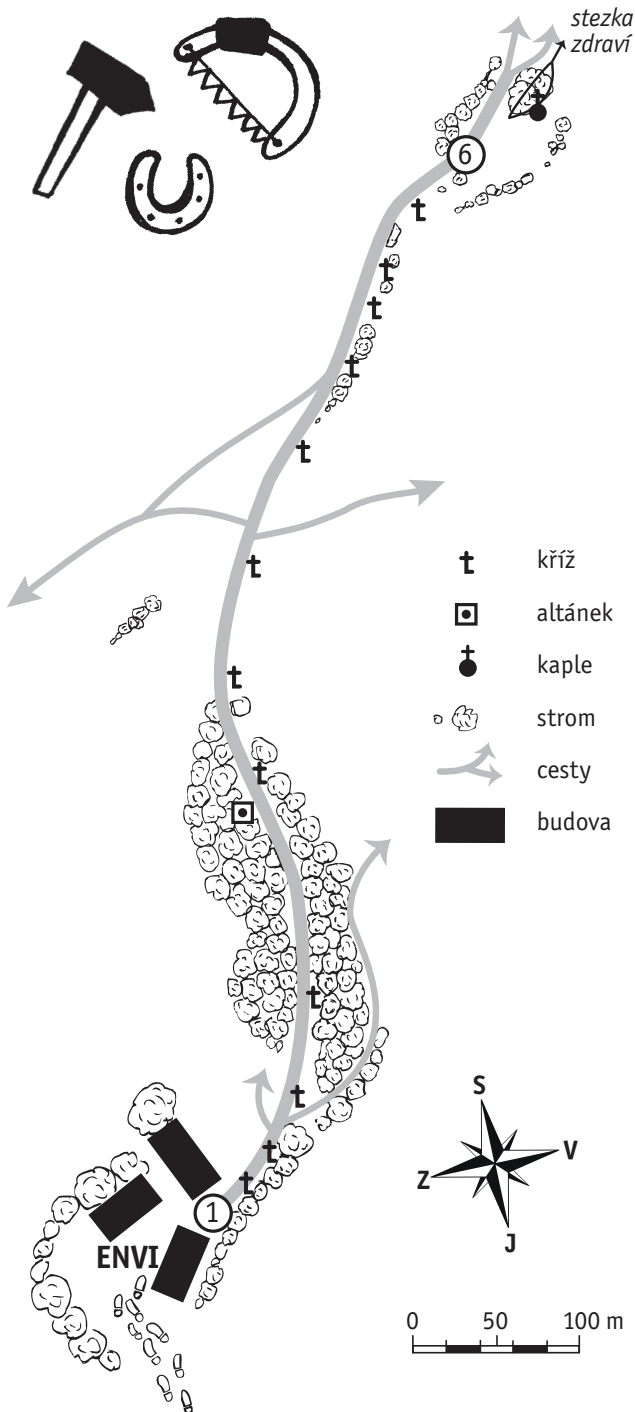
papír, tužka, kompas, láhev na léčivou vodu

ZAČÁTEK HLEDAČKY:

Obec Vysoké pole, na hlavní silnici mezi Zlínem a Valašskými Klobouky (silnice č.49), autobusová zastávka Vysoké Pole – obec; začátek hledačky u Envicentra Pro krajinu www.prokrajinu.eu

UPOZORNĚNÍ:

Hledačka vede po zpevněné cestě a je vhodná i pro rodiče s kočárky a vozíčkáře s doprovodem.




Pro nalezení pokladu je třeba vyluštit tajenku - pozorně sleduj text! Hledané slovo dopiš na řádky, písmeno pak umístí do tajenky na pozici označenou číslem.

I. Zastavení na Envi

Vítaj ve Valašském kraji,
kde lúky šeckýma barvama hrajú.
Ovečky sa na nich pasú,
aby dál oplývaly krású
a nezarostly lesní chasú.

Krajina zdejší mosí hospodára mět,
aby byl jeho život tady med,
aj byl kolem pěkný svět.

Pole, lúky, les,
nedaleko ves.
Tam žije děda s babičkú,
věnujú ti chvílu maličkú.
Řeknú ti, jak sa tu dřív žilo,
aj jak sa hospodařilo.
Život jejich by zbytečný nebyl,
kdybys od nich dovedností nabyl
– a svoje děcka jim potom naučil.
Sedni si na prah, dívaj sa vpřed –
čtyřlístek dá ti jméno stavení hned.



			1		9	
--	--	--	---	--	---	--

Páté písmeno názvu plodu,
který shodí strom vedle stáje:

				8
--	--	--	--	---

*Cestou vzhůru jen se dej,
kříž po pravé straně měj.
Starý domek v úbočí
padne ti hned do očí.*

II. Zastavení u Sušárny

Aha, stará dřevěnica!
Super, to je teda špica!
Kdo tu asi přebývá
a k čemu ji užívá?
Sadař stromy v sadu sadił,
tesař trámy s láskou hladil,
pecař uvnitř cihly skládal
a jen sklenář sa tu flákal.
Nám z ní chutná nejvíce
usušené ovoce,
místní – z naší vesnice.



Obejdi starou sušárnu a napiš, které okno je prosklené:

				5
--	--	--	--	---

*Kdo není úplně dřevo,
vydá sa teď cestú vlevo.
Vzhůru k vrcholu sa dej,
kříže po pravici měj.*

III. Zastavení u sedmého kříže

Takový kovář, tesař, kameník
jsou jen některá řemesla,
jimž s částí dřiny i ten um
už doba málem odnesla.

Proto hledáš tradiční kumšt,
co na Envi je skrytý;
k úspěchu totiž nestačí
být jenom pracovitý.



Cesta k vědění lehká není, nevyvaruješ se chyb.
Ani ten, kdo tě dnes učí, neuměl to líp.
O kousek dál na cestě otevře se ti svět,
kdysi tu stádo vodil pastýř, stejně jak před ním jeho děd.
A věřte, nelízal sa tu enom med!

Použij čtvrté slovo od konce textu.

		4			
--	--	---	--	--	--